

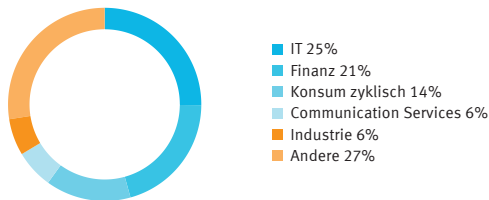
## Anlagestil

Die Anlagegruppe investiert über Zielfonds in Aktien und aktienähnliche Wertpapiere (wie zum Beispiel Genossenschaftsanteile, Genuss- und Partizipationsscheine) von Gesellschaften mit Domizil in einem Schwellenland. Es werden keine Investitionen in Titel auf der Empfehlungsliste zum Ausschluss des SVVK-ASIR sowie geächtete Waffen getätigt. Die Anlagegruppe wird aktiv bewirtschaftet und hat das Ziel, den Vergleichsindex vor Kosten zu übertreffen.

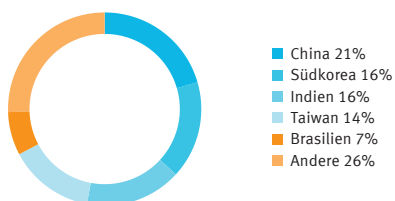
## Charakteristika

|   |  |
|---|--|
| Bezeichnung                             | Aktien Emerging Markets                          |
| Benchmark                               | MSCI Emerging Markets TR net                     |
| ISIN/Valor                              | CH0009933802 / 993380                            |
| Rechnungswährung                        | CHF  |
| Erstmission                             | 01.10.1998                                       |
| Erstmissionspreis in CHF                | 100'000  |
| Rechnungsjahr                           | 01.11-31.10                                      |
| Letzte Ausschüttung                     | thesaurierend                                    |
| Ausgabe/Rücknahme                       | wöchentlich                                      |
| Ausgabespread in %                      | 0.20   |
| Rücknahmespread in %                    | 0.30   |
| Total Expense Ratio (ex ante) p.a. in % | 0.74   |
| Vermögensverwalter                      | Amundi Asset Management, Robeco Asset Management |
| Kurspublikation                         | Bloomberg (AVAAKEM SW)                           |
| Wert pro Anspruch in CHF                | 505'144,63                                       |
| Anzahl Ansprüche                        | 364,06   |
| Vermögen in CHF                         | 183'904'114,90                                   |
| Anzahl Titel im Portfolio               | 222  |

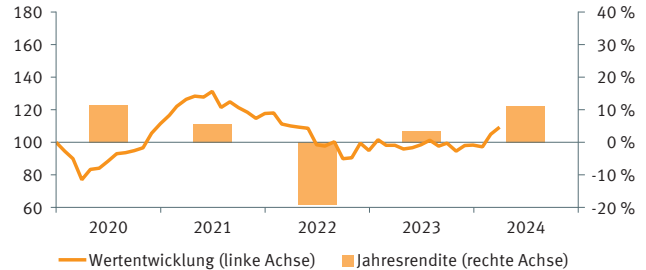
## Branchenaufteilung



## Länderaufteilung



## Wertentwicklung



## Performance in %

|                    | Avadis | Benchmark |
|--------------------|--------|-----------|
| 1 Monat            | 4,14   | 4,82      |
| 3 Monate           | 11,18  | 9,55      |
| 1 Jahr             | 11,33  | 6,63      |
| 5 Jahre (p.a.)     | 3,34   | 0,19      |
| 10 Jahre (p.a.)    | 4,23   | 3,15      |
| Seit Beginn (p.a.) | 7,28   | 6,55      |
| 2020               | 11,45  | 7,99      |
| 2021               | 5,58   | 0,46      |
| 2022               | -19,33 | -18,86    |
| 2023               | 3,53   | -0,09     |
| 2024 (01.01-31.03) | 11,18  | 9,55      |

## Risikokennzahlen

|                               | 1 Jahr | 5 Jahre | 10 Jahre |
|-------------------------------|--------|---------|----------|
| Volatilität Anlagegruppe in % | 12,47  | 16,77   | 15,17    |
| Volatilität Benchmark in %    | 13,16  | 16,58   | 15,08    |
| Tracking Error p.a. in %      | 2,62   | 3,28    | 3,13     |
| Alpha p.a. in %               | 4,70   | 3,16    | 1,09     |
| Beta                          | 0,94   | 0,99    | 0,99     |
| Sharpe Ratio                  | 0,79   | 0,21    | 0,31     |
| Information Ratio             | 1,79   | 0,96    | 0,35     |
| Max. DrawDown in %            | -6,62  | -31,51  | -31,51   |
| Max. Erholungsdauer in Tagen  | 185    | 1'006   | 1'006    |

## Grösste Positionen in %

|                           |      |
|---------------------------|------|
| Taiwan Semiconductor      | 9,40 |
| Ishares Msci India Etf    | 8,10 |
| Samsung Electronics       | 4,30 |
| Reliance Indust (gdf)144a | 2,80 |
| Samsung Electro(pfd)n/vtg | 2,60 |

Die auf diesem Faktenblatt enthaltenen Angaben gelten nicht als Angebot und dienen lediglich Marketing- und Informationszwecken. Für die Richtigkeit und Vollständigkeit des Inhalts wird keine Haftung oder Gewähr übernommen. Anlagen sollen erst nach Lektüre der Anlagerichtlinien, des Prospekts, der Zeichnungsbedingungen sowie in Abstimmung mit der Anlagestrategie der Pensionskasse getätigt werden. Die Ausführung und Übermittlung von Kundenaufträgen erfolgt ohne Beratung und Empfehlung durch Avadis, sog. «Execution-only»-Transaktionen. Avadis führt weder eine Angemessenheits- noch eine Eignungsprüfung durch. Die erwähnten Dokumente können bei der Avadis Anlagestiftung kostenlos bezogen werden.